

Vähtärin laavun loppuraportti

1. Toteuttajan nimi

Vähtärin Erä ry

2. Hankkeen nimi ja hanketunnus

Vähtärin laavu, hankenumero 128722

3. Yhteenvedo hankkeesta

Hankkeessa rakennettiin puolikota yleiseen virkistyskäyttöön Evijärven Vähtäriin.

4. Raportti

4.1 Hankkeen tavoitteet

a. ylemmän tason tavoitteet, joiden osa hanke on

Hankkeella lisätään luontoliikuntaa ja paikkakunnan/maaseudun vetovoimaisuutta. Luontoliikunta edistää kestävästä kehitystä ja hanke kannustaa luonnon arvostamiseen, luontoarvojen ylläpitämiseen ja siirtämiseen tuleville sukupolville.

b. hankkeen tavoitteet

Esteetön laavu lisää kaikkien käyttäjien luontoliikuntamahdollisuuksia. Syntyy uusi paikallinen virkistyspaikka, joka lisää myös kulttuurihistorian tunnettuutta lähistöllä olevalle Vähtärin muistomerkillä.

4.2 Toteutus

a. toimenpiteet

Rakennettiin talkootyönä puolikota. Toimenpiteet käsittivät suunnittelun, toimenpideluvan hakemisen ja hirsipaketin tilauksen, maanrakennustöitä, perustuksen asettamisen sekä alapohjan, rungon ja katon rakentamisen. Rakennus sai huopakatteen ja lisäksi se lahosuojattiin. Kotaan tehtiin myös tuli-pesä ja istuinpenkit ja lopuksi asennettiin erään jäsenen tuoma pahkainen tukkipuu kodan koristeeksi.

b. aikataulu

Hanke toteutettiin kesän 2020 aikana

c. resurssit

Hanke toteutettiin talkootyönä ja hankkeen avustuksella.

d. toteutuksen organisaatio

Hanke toteutettiin Vähtärin Erä ry:n toimesta

e. kustannukset ja rahoitus

Hankkeen kustannukset olivat 14 800, josta talkootyön osuus 5 170 euroa. Tuki 9 620 euroa.

f. raportointi ja seuranta

Hanke toteutettiin kertakorvaushankkeena ja maksatus haettiin kolmessa erässä. Hankkeen etenemistä seurattiin toteuttamalla kuhunkin maksuerään valokuvista koottu raportti.

g. toteutusolehdet ja riskit

Hanke toteutui suunnitelman mukaisesti

4.3 Yhteistyökumppanit

Yhteistyökumppaneina olivat lähinnä tavarantoimittajat, työ tehtiin pääosin omana työnä.

4.4 Tulokset ja vaikutukset

Hanke toteutui suunnitelman mukaan ja vaikutuksiltaan kota tulee olemaan ahkerassa käytössä lisäämällä sekä paikkakuntalaisten että muiden päiväkävijöiden luonnossa liikkumista ja viihtymistä

5. Esitykset jatkotoimenpiteiksi

Kodasta tiedotetaan ja se merkitään luontoliikuntapaikoista kertoviin karttoihin ja verkkosivuille. Vähtärin Erä ry huolehtii kohteen ylläpidosta myös jatkossa.

6. Allekirjoittajat ja päiväys

Evijärvellä 9.8.2020

Vähtärin laavu, hankenumero 128722, osio 1: Pohjatyö ja perustukset, kustannusarvion vaiheet 0-2



Eeva Arpala Aisaparilta pitämässä aloituspalaveria Vähtärissä.



Vähtärin Erän puheenjohtaja Ahti Kuoppa-aho on tehnyt työmaalle yhdistyksen nimikyltin.



Aloituspalaverissa vas. Ahti Kuoppa-aho, Jaakko Koski, Eeva Arpala ja Ilpo Palomäki.



Pintamaat on poistettu, kuitukangas asennettu, lisätty mursketta ja tiivistetty pohja.



Heikki Kupila sahaa peruskiviä sopivaan mittaan.



Perustuksen kiviä asetetaan paikoilleen.



Nuorin talkoolainen Ohto 4 v.



Kuljetuskalustoa.



Talkooväkeä nuotiopannukahveilla ja evästmässä.



Hankkeen ensimmäinen osio on maksatusta vaille valmiina, toteavat Raimo Virtanen ja Ilpo Palomäki. Hankkeelle ei ole haettu tai saatu muuta julkista rahoitusta.

Vähtärin laavu, hankenumero 128722, osio 2: Alapohja ja runkorakenteet, kustannusarvion vaiheet 3–4



Alustapuiden kosteussuojaus.




Seinähirsien sovittaminen alkaa.



Alimmat hirsikerrat on asennettu.



Hirsikehä nousee ja saa samalla suojauksen. Sisälle asennetaan samalla tukipuut penkkejä varten.



Ruokahuolto pelaa. Runkoa rakennettiin neljä päivää peräkkäin ja talkoomiehiä riitti joka päivälle.



Katon runkorakenteet nousevat paikoilleen.



Hankkeen toinen osio on maksatusta vaille valmiina, toteavat talkoomiehet.

Vähtärin laavu, hankenumero 128722, osio 3:

Katto, maalaus ja viimeistely, kustannusarvion vaiheet 5-8



Katon rakentaminen alkaa.



Puolikodan sisälle muurattiin tulisija.




Tulisija odottaa kuivumista.




Sakari on tehnyt metsästä löytöjä.



Katto pinnoitetaan palahuovalla.



Talkootyötä riittää ja sää suosii. Kattorakennelma nostetaan huipulle kurottajalla.




Tämäkin taidonnäyte löytää paikkansa kodalta.

Kotaa viimeistellään jyvällä pahkatukilla.



Viimeksi kiinnitettiin Ahtin tekemä nimikyltti. Kota on valmis! Tuloksena on uusi, esteetön virkistyskohde, jonka mielenkiintoisia yksityiskohtia pääsevät kaikki tutkiskelemaan ja viihtymään luonnossa.



Ilpon keittiö on palvellut ahkeraa talkooväkeä koko hankkeen ajan jokaisena talkoopäivänä.